

Les personnes importantes :

- *Monsieur le Principal : M. Salahub*
- *Monsieur le CPE: M. Seguin*
- *Tous les surveillants*
- *Mme Germain qui s'occupe de la loge*
- *Mme Mayer qui est la secrétaire du principal*
- *M. Colin et Mme Chapuis s'occupent de l'intendance.*
- *L'infirmière*
- *Le cuisinier*
- *Le COP*
- *L'assistante sociale*
- *Des AVS*
- *Les dames de ménage et le personnel de service.*
- *Et tous les professeurs...*

Les changements entre l'école et le collège :

- Au collège, les horaires sont différents : tu auras un emploi du temps.

Les horaires changent suivant les jours de la semaine, tu prends parfois plus tôt ou plus tard, et tu termines plus tôt ou plus tard.

La journée s'étale de 8h à 16h30.

- Au collège, le directeur s'appelle le principal.
- La cantine est un **SELF** : tu dois te servir toi-même.
- Tu as plusieurs professeurs, alors qu'à l'école tu n'avais qu'une seule maîtresse ou un seul maître.
- Au collège, tu verras souvent le **CPE**, c'est une personne importante. Il s'occupe des heures de colles, des mots pour les absences ; il peut aussi te disputer quand tu fais quelque chose qui n'est pas dans le règlement.
- Tu auras un carnet de liaison : il sert à communiquer entre professeurs/parents, à mettre des observations, les notes...

- *Les interours, c'est le temps entre deux cours.*
- *Les salles de classe changent en fonction des matières.*
- *Les récréations, c'est pareil qu'en primaire, mais elles durent moins longtemps.*
- *Le foyer est un lieu de détente, tu peux jouer au baby-foot, lire, parler avec les autres ou te détendre.*
- *La permanence est le lieu où tu peux faire les devoirs en avance.*
- *Le CDI, c'est la bibliothèque du collège.*
- *A l'école, vous aviez toutes vos affaires directement dans le casier en dessous de votre table. Au collège, les demi-pensionnaires pourront avoir un casier (sous le préau) pour décharger leur cartable le matin, pendant les récréations ou le midi. C'est une autre organisation. Vous aurez toujours votre cartable avec vous !*

L'emploi du temps :-)

En 6ème, votre emploi du temps change ! En effet, en primaire vous aviez un emploi du temps régulier et avec un seul professeur.

L'arrivée en 6° change vos habitudes :

- Désormais 1 professeur pour chaque matière donc environ 8 professeurs !
- Votre emploi du temps peut s'alléger en fonction des profs absents. Le CPE affiche tous les matins une feuille des absences de professeurs. A surveiller !
- En 6°, l'emploi du temps ne dépasse pas 16h30 sauf pour ceux qui vont à l'étude du soir.
- Il y a une récréation le matin (à 10h) et une récréation l'après-midi à 15h30.
- L'emploi du temps n'est pas très glorieux pour les demi-pensionnaires utilisant le ramassage scolaire : le bus ne passe qu'à 8 h le matin puis à 16h30 ou à 17h30 l'après-midi donc ils ont toujours le même emploi du temps.

- *L'emploi du temps du collège est sympathique et apprécié de tous.*
- *Attention au cafouillage de début d'année, mais les professeurs sont là pour vous aider !*



Les déplacements dans le collège :

- Chaque heure, il y a une sonnerie pour annoncer la fin du cours. Tu dois alors ranger toutes tes affaires dans ton cartable et te dépêcher de rejoindre la salle du cours suivant ! C'est l'intercours.

Un intercour dure 5 minutes c'est à dire que vous avez que 5 minutes pour aller rejoindre le cours suivant !



- Quand vous arrivez au collège à 8 heures, il faut aller vous ranger dans les cases dans la cour. C'est le professeur qui viendra vous chercher pour vous monter en classe.

Même chose après les récréations et à 13h30.

- Quand vous arrivez au collège à 9 heures, il ne faut pas vous ranger dans la cour ! Il faut monter en cours directement, tout seul.

Quelques lieux importants :

- *Les salles de classes déterminées par des numéros (n° 1 à 11 au RDC, n° 100, 101... au premier étage, n° 200, 201... au deuxième étage)*
- *Le CDI (au RDC)*
- *Le bâtiment administratif (dans la cour à gauche en arrivant) : on peut y trouver le secrétariat , le bureau du principal, la loge (et les objets trouvés)...*
- *La vie scolaire (bureau du CPE)*
- *la permanence (salle d'étude)*
- *la petite perm'*

...

•Le cartable•



Au collège, tu devras porter ton cartable toute la journée.

Tu devras donc t'organiser:

-La veille (chez toi), tu prépareras ton sac où tu devras mettre, pour les demi-pensionnaires tes affaires pour toute la journée.

En revanche pour les externes tu mettras que ce dont tu auras besoin pour la matinée.

-Pour les demi-pensionnaires ayant un casier, en arrivant le matin, tu mettras tes affaires de l'après-midi dans ton casier.

-Essaie de t'arranger avec tes camarades de classe pour alterner le port du livre.

-Essaie d'apporter le minimum de tes affaires pour alléger le poids de ton cartable.

-Choisis bien ton sac car tu devras transporter plus d'affaires que les années précédentes.

Externe ou Demi-pensionnaire ???

- *Les externes sont les élèves qui ne mangent pas à la cantine. S'ils ont une heure de trou suivi d'aucun cours, ils peuvent sortir plus tôt du collège. (par exemple, à 11h...).*
- *Les demi-pensionnaires sont les élèves qui mangent au self (cantine).
Le midi, lorsqu'ils ont fini de manger, ils peuvent aller au foyer (8€ par année) pour jouer ou ils peuvent aussi pratiquer une activité (atelier radio, atelier journal, informatique...). S'ils ont une heure de libre suivi d'aucun cours l'après-midi, ils peuvent sortir du collège mais pas le matin car il mange au self.*

Remarque : les externes peuvent aussi aller au foyer mais seulement pendant une heure de trou.

Le self :

Contrairement à la cantine de l'école primaire, le self n'est plus le restaurant que vous avez connu !

- Nous devons nous servir puis après manger, nous devons débarrasser notre plateau.
- Nous avons le choix pour l'entrée le produit laitier et le dessert.
- Il y a un roulement des classes pour ne pas que tous les demi-pensionnaires mangent en même temps !
- Au self il y a peu de place et il est donc difficile de trouver une place.
 - Les menus sont équilibrés et variés.
 - Pour les amateurs de salades, le self est l'endroit rêvé !



•Le foyer et ses activités•

Le foyer est un espace de jeux. Vous devez payer une somme d'argent en début d'année pour accéder au foyer (votre prof principal vous informera).

Dans le foyer vous pouvez trouver des canapés, des ordinateurs, un babyfoot, de la musique, des magazines (livres), des jeux de société.

A côté du foyer vous découvrirez la salle Pierre Perret.

Dans cette salle il y a des tables et des chaises. Vous pourrez discuter ou encore jouer aux jeux de société.

Des activités se déroulent aussi à la pause du déjeuner :Chorale, Journal, Radio Culture, Sports (Cirque, Rollers, King Ball...)

-Loisir en plus: Vous disposerez du foot quand un surveillant sera disponible s'il fait beau.



<http://www.babelio.com/quiz/4679/Les-profs-la-BD>

Les différentes matières : Tu auras un professeur pour chaque matière : histoire/géographie, français, musique, anglais, mathématiques, art plastique, EPS et d'autres matières plus nouvelles : technologie, S.V.T (tu feras des manipulations) et AP.

Que fait-on en AP ? Au collège il y a une nouvelle heure (2 fois par semaine) appelée l'accompagnement personnalisé (aussi dit l'AP).

L'AP sert à aider les élèves en difficulté mais aussi à privilégier les bons élèves !

C'est plus détendu que les cours habituels. Nous faisons des activités différentes comme les préparations des portes ouvertes, des recherches (au CDI), des créations de jeux de société ou des livres (français). C'est aussi un moment où l'on peut découvrir des choses nouvelles comme le théâtre, l'informatique...

L'option BILANGUE :

En sixième, en plus de l'anglais, tu peux faire de l'allemand, cela a l'air très intéressant...

→ « Moi je n'en ai pas fait car je veux faire de l'espagnol en 4ème »

LE PROF PRINCIPAL :

« Le prof principal est un professeur qui s'occupe plus de toi et de ta classe ».

Il te distribue des papiers importants, il ramasse ton carnet de liaison, il te défend si besoin mais il te gronde aussi si tu fais des bêtises...

Voilà c'est ça un prof principal !

Chaque classe a un professeur principal.

LE CARNET DE LIAISON :



- *Ce carnet sera personnel, tu le garderas toute l'année (sauf si tu le perds).*

Tu devras toujours l'avoir avec toi.

C'est avec cet outil que tes parents communiqueront avec tes professeurs.

Tu y trouveras aussi ton emploi du temps avec le n° des salles, il y aura des billets pour tes retards, tes absences...

LES PUNITIONS :

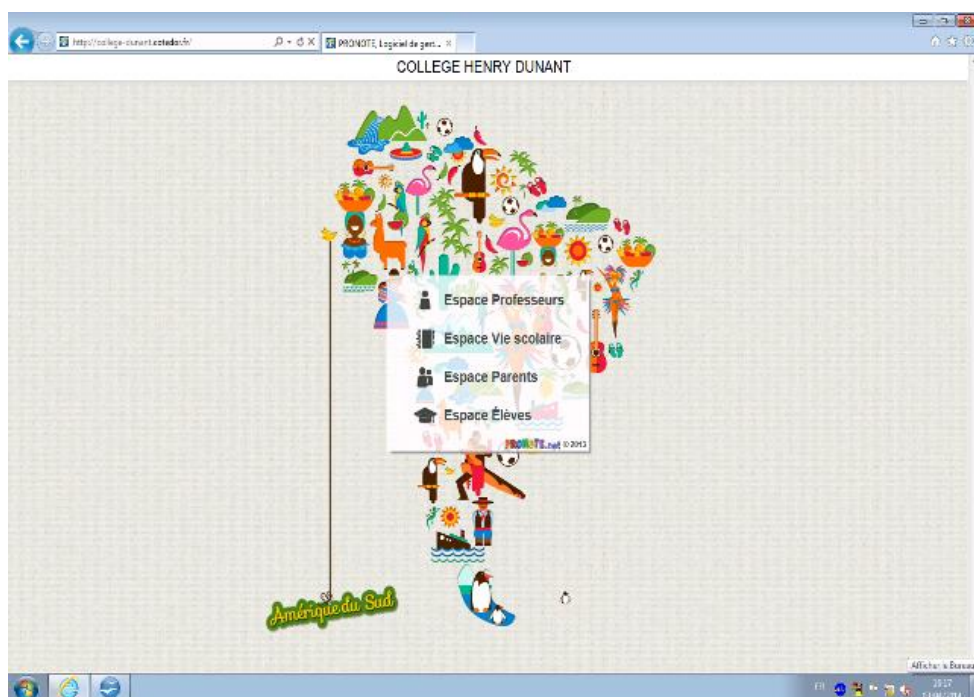
- *Certains professeurs te mettront une croix pour chaque travail non fait et lorsque tu en as beaucoup ou lorsque tu fais une grosse bêtise, ils te mettront une observation dans le carnet de liaison.*
- *Si tu manques de respect au professeur, tu pourras être exclu de cours.*

Pronote :

- *Pronote est un logiciel pour voir ses notes, ses devoirs et les profs absents.*
- *Pour y accéder, en début d'année, le Principal vous donne votre identifiant et votre code.*
- *A chaque fin de trimestre : sur pronote il y a un relevé de notes. Dès le deuxième trimestre, des graphiques te permettront de voir si tu as progressé ou pas.*

Voici l'adresse pour accéder à pronote:

<http://college-dunant.cotedor.fr/>



Dix conseils pour bien réussir ta 6^e :

1. N'oublie pas tes affaires ou sinon c'est la punition!!!

2. Si tu ne sais pas ce qu'est ton prochain cours, regarde ton carnet de liaison. Il y a l'emploi du temps au dos.

3. Si tu as trop de devoirs difficiles ou longs, essaye de les faire en avance.


Exemple: On est vendredi et tu as 6 devoirs pour Mardi. Tu fais quelques devoirs en avance le week-end.

4. Si il y'a quelque chose que tu ne comprends pas pendant un cours, demande à ton professeur de te le réexpliquer à la fin du cours.



5. Si tu veux, tu peux t'inscrire à l'étude du soir (= aide aux devoirs). C'est pratique, efficace et te permet de faire tes devoirs avec un adulte.

6. Si tu as une recherche ou un exposé à faire, tu peux le faire en CDI pour faire un devoir appliqué et riche en informations. C'est un excellent moyen de faire un travail très complet (Le CDI est le Centre de Documentation et d'Informations, la bibliothèque).



7. Ais toujours ton matériel sur toi: feuilles à carreaux, règle, gomme, feuilles doubles, stylos... Tu en auras besoin.

8. Sors toujours un peu en avance de chez toi pour arriver à l'heure en cours sinon c'est le retard assuré !!!



9. Ne perds ou ne colorie jamais ton carnet de liaison sinon tu vas le repayer et être collé pendant une semaine !!!

10. Éteins ton téléphone avant de rentrer dans le collège.



Les GRANDS :

Les grands ne cherchent pas à vous faire peur, parfois ils vous bousculent juste un peu...

*Nous au début nous avons peur des grands et nous nous inquiétons beaucoup.
Mais ils sont sympas il ne faut pas avoir peur !*



- *L'avantage c'est que quand tu connais quelqu'un ça te rassure beaucoup.*
- *Mais si tu ne connais personne, il suffit de t'incruster pour te faire de nouveaux amis !*
- *En tous cas, fais gaffe à tes bonbons car l'info circule vite!*



Le lexique :

Quelques abréviations à connaître avant d'arriver en 6^{ème} :

C.P.E : Conseiller Principal d'Education.

A.V.S : Auxiliaire de Vie Scolaire.

E.P.S : Education Physique et Sportive.

S.V.T : Science et Vie de la Terre.


P.P : Professeur Principal.

C.D.I : Centre de Documentation et d'Information.

A.E.D : Assistant d' Education.

H.G : Histoire-Géographie.

D.M : Devoir à la Maison.



Et pour finir, des paroles d'élèves de
6^{ème} sur leurs premiers jours au collège

Dunant :

« Mon expérience de la 6^{ème} est très bien même si je stressais au début, je me suis rendu compte que cela ne servait à rien parce que ça n'allait pas arranger les choses. »

« L'appréhension avant la 6^{ème} est tout à fait normale mais en fait votre année se passera en toute tranquillité. Il ne vous faudra pas tant d'effort pour arriver au niveau d'un 6^{ème} normal ».

« Le premier jour au collège ton prof principal te donne ton carnet de liaison et ton emploi du temps de la semaine. Il n'y aura pas de plus grands (5^{ème}, 4^{ème}, 3^{ème}) le premier jour car ils ne seront là que le lendemain. Ça sera normal si vous stressez, rien de choquant... »

« Votre première matinée au collège Henri Dunant vous irez avec votre professeur principal et il vous expliquera les choses essentielles, il vous donnera votre emploi du temps, vous pourrez savoir quel professeur vous avez ,et l'après-midi vous enchaînez avec votre emploi du temps normal ».

« PAS DE STRESS ! »

« Ne pas hésiter à aller vers les personnes que vous ne connaissez pas encore. »

« Mon premier jour au collège Dunant :

Quand je me suis réveillée, j'avais hâte d'aller au collège. Mais quand je suis partie j'avais la boule au ventre et j'étais stressée !

Arrivée au collège avec ma mère, j'ai vu des amis de l'année dernière en CM2 et des personnes que j'ai rencontrées

dans un club de sport.

Ensuite quand ça a sonné, tout le monde est rentré, Mr Salahub qui est notre Principal a fait les classes. On est monté avec notre prof principal et nous avons fait connaissance ! Après nous sommes allés manger, je me suis souvenue de ce que ma mère m'avait dit :
-Tu feras attention de ne pas faire tomber le plateau.
En tous cas la nourriture est très bonne , et faite sur place !

Ensuite nous sommes allés en cours , et à 16h30 je suis rentré chez moi ! »

Merci à ...

Tous les élèves de 6^{ème} qui ont participé à la rédaction de ce livret : Enzo, Nicolas, Pauline, Yanis, Ali, Batuhan, Ornella, Bach Lys, Bastien, Lise-Ange, Elliot, Drystan, Aubin, Pauline, Fanny, Lina, Houda, Célestine, Alexis.


Nous espérons que ce guide vous apportera plein d'informations pour bien préparer votre rentrée en 6ème !

Illustration page de couverture réalisée par Houda

Illustration page lexique réalisée par Batuhan.

Projet encadré par Mme Lamblin-Pinté (Professeur de Mathématiques)
et M. Normand (AED).

Collège Henri Dunant
14 rue Charles Oursel, 21 000 DIJON

 03.80.52.55.12

Vous pouvez retrouver ces informations sur le site du collège :
<http://col21-dunant.ac-dijon.fr/>